

Divoom[®]



Divoom AuraBox

Instrukcja obsługi v. 1.0

Tłumaczenie i przygotowanie na j. zyk polski © MIP 2018.

Wszelkie prawa zastrzeżone.

Uwaga !

Prosimy o uważne zapoznanie się z poniższymi ostrzeżeniami:

- Prosimy o przestrzeganie zaleceń użytkowania oraz instalacji zawartych w instrukcji.
- Głośnik należy zawsze umieszczać na gładkiej i stabilnej powierzchni
- Prosimy umieszczać głośnik na otwartej przestrzeni, aby uzyskać najlepszą jakość dźwięku. Nie należy zastawiać otoczenia głośnika.
- Nie wolno wkładać żadnych przedmiotów do wnętrza głośnika.

Należy unikać nacisku, czy siły na głośnik.

- Prosimy przechowywać głośnik w temperaturze pokojowej.

Nie wolno umieszczać głośnika blisko źródeł ciepła (piece, kaloryfery, grzejniki) oraz narażać go na bezpośrednie nasłonecznienie. Należy trzymać głośnik z dala od wszelkich źródeł otwartego ognia.

- Nie wolno samodzielnie dokonywać napraw głośnika.

W przypadku problemów prosimy zwrócić się do autoryzowanego serwisu.

- Aby uniknąć ryzyka porażenia prądem, nie wolno narażać głośnika na działanie wody lub używać na mokrej powierzchni.

Witamy

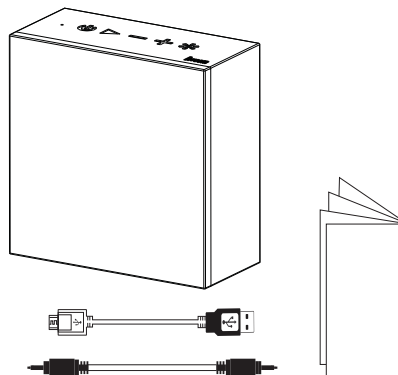
Dziękujemy za zakup produktu Divoom. AuraBox to niezwykle wielofunkcyjne urządzenie:

głośnik bluetooth, lampka, ozdobna paleta cyfrowa, termometr oraz zegar z budzikiem, wszystko w jednym.

AuraBox inspirowane wiatłem i dźwiękiem.

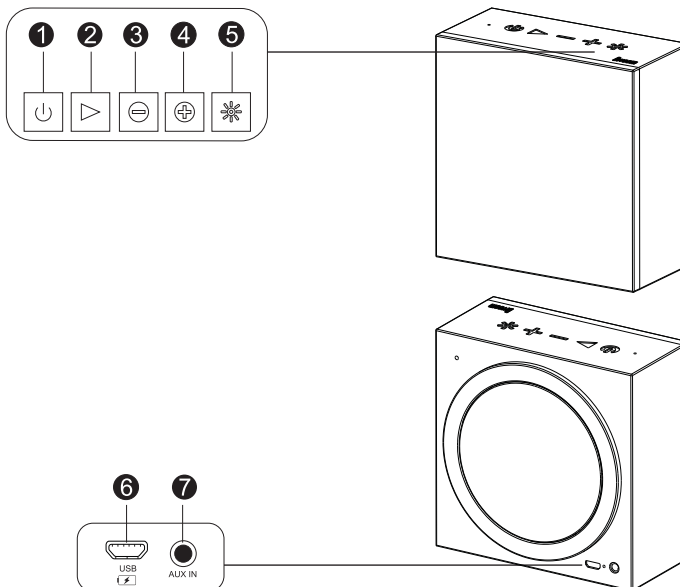
W zestawie

- 1 szt. AuraBox
- 1 szt. kabel USB
- 1 szt. kabel audio 3.5 mm
- 1 szt. instrukcja obsługi



Przyciski

1. Krótkie naciśnięcie: sprawdzenie poziomu naładowania akumulatora
Długie naciśnięcie: włączenie / wyłączenie
2. Odtwarzanie / Pauza / Głośność / Stop alarmu
3. Krótkie naciśnięcie: zmniejszenie głośności
Długie naciśnięcie: poprzednia piosenka
4. Krótkie naciśnięcie: zwiększenie głośności
Długie naciśnięcie: następna piosenka
5. Przycisk zmiany efektów wyświetlacza LED
6. Port ładowania Micro USB
7. Wejście Aux



Łączenie i używanie AuraBox

1) Pobierz aplikację Divoom AuraBox z App Store lub Google Play

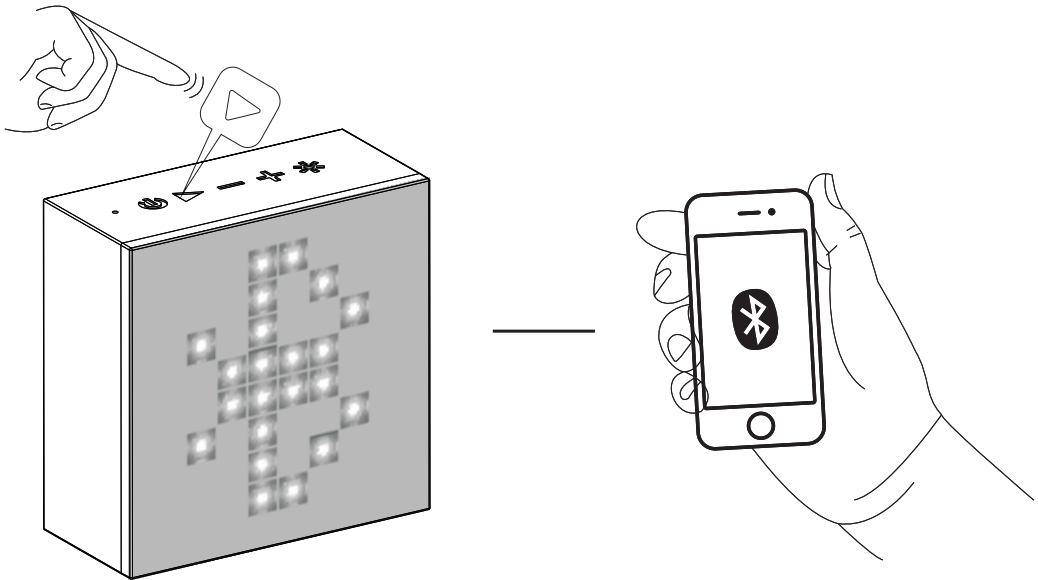
2) Połącz z "AuraBox" w ustawieniach urządzenia z Bluetooth.

W przypadku iOS proces wymaga dodatkowego etapu.

Uruchom aplikację AuraBox, kliknij 'Połącz' i wybierz 'AuraBox', aby sparować.

3) Możesz użyć aplikacji AuraBox do:

- strumieniowania muzyki z urządzenia przenośnego do AuraBox poprzez Bluetooth
- wyboru utworów z biblioteki iTunes oraz regulacji głośności
- wyboru różnych motywów graficznych lub stworzenie własnego
- ustawienie własnych timerów (dla budzenia i zasypiania)
- dostosowanie powiadomień alertów z mediów społecznościowych



Zmiana połączzonego urządzenia Bluetooth na inne

1. Uruchom aplikację AuraBox na pierwotnie połączonym urządzeniu Bluetooth, następnie usuwaj AuraBox na stronie aplikacji 'CONNECT'

2. Wtyczka AuraBox wyświetli ikonę Bluetooth

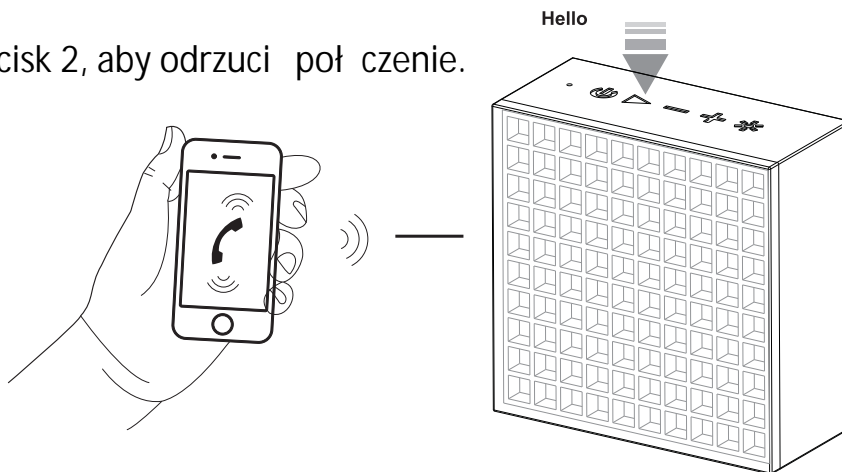
3. Wyszukaj i sparuj AuraBox na nowym urządzeniu z Bluetooth

Zestaw głośnomówiący

Wciśnij przycisk 2, aby odebrać połączenie.

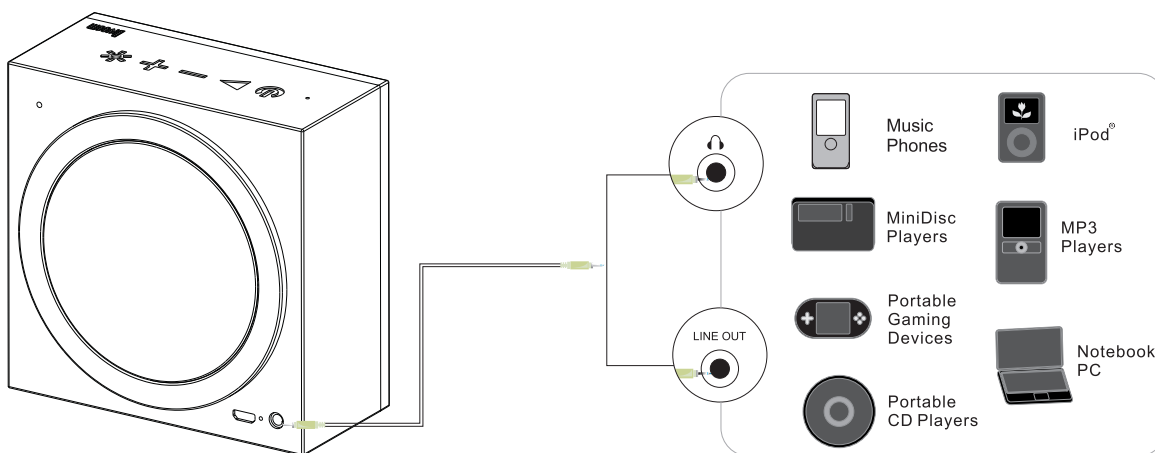
LUB

Przytrzymaj przycisk 2, aby odrzucić połączenie.



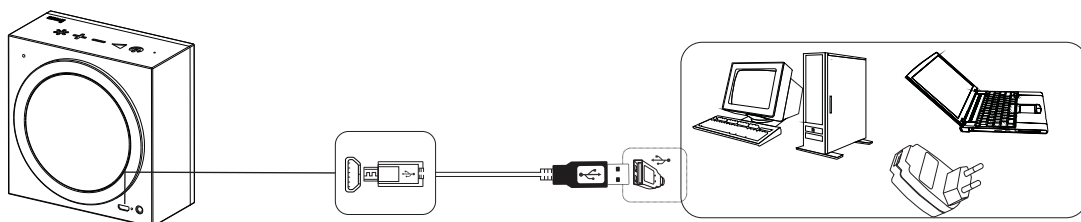
Urządzenia bez Bluetooth

Podłączony kabel audio 3.5 mm do wejścia AUX AuraBox oraz do źródła dźwięku.



Ładowanie

AuraBox może być ładowany za pośrednictwem portów USB komputera oraz ładowarek AC. Czas ładowania może różnić się w zależności od portu/ładowarki. Pełne naładowanie zajmuje ok. 3 - 4 godzin. Aby uzyskać aktualny poziom naładowania baterii: wciśnij przycisk 1, ekran pokaże poziom naładowania.



Efekty wietlne

Wci nij przycisk 5, aby zmieni efekt pod wietlenia.

Zainstaluj aplikacj "Divoom AuraBox" na swoim urz dzeniu przeno nym, aby korzysta z dodatkowych funkcjonalno ci AuraBox.



Cechy AuraBox

- To inteligentny budzik, umo liwiaj cy budzenie si i zasypianie przy ulubionej muzyce i o wietleniu.
- Jest to genialna lampa LED, która tworzy wyj tkowy, relaksuj cy klimat dzi ki ulubionej melodii.
- To inteligentny gad et, który powiadomi Ci o wydarzeniach w mediach społeczno ciowych.
- To wiatowej klasy gło nik Bluetooth z wbudowanym mikrofonem, dzi ki któremu do wiadczysz brzmienia bogatego w detale i nigdy nie przegapisz poł czenia tel.
- To kreatywna paleta cyfrowa, dla której wybierzesz jeden z naszych szablonów z galerii lub stworzysz własne.

Specyfikacja

- Wymiary: 110L * 50W * 110h mm
- Waga: 150g
- Rozmiar przetwornika: 3" pełny zakres
- Moc wyj ciowa: 5W
- Pasma przenoszenia: 60-20000Hz
- Stosunek sygnału do szumu: 75 dB
- Czas odtwarzania: do 6 godzin
- Pojemno baterii: 2000mAh
- Czas ładowania baterii: 3-4 godziny
- Napi cie baterii: 3.7V
- Ładowanie za pomoc kabla USB: 5V-1A
- Bluetooth: V4.0
- Zasi g bezprzewodowy: do 10 metrów



Niniejszym Shenzhen Divoom Technology Co.,LTD oświadczam, że AuraBox jest zgodny z zasadniczymi wymaganiami oraz innymi stosownymi postanowieniami dyrektywy 2014/53/WE.



Nie należy wyrzucać tego produktu, w celu ochrony środowiska, do domowego kosza na śmieci, lecz w odpowiednio do tego przeznaczonych miejscach. Informacji o punktach zbiorczych i ich godzinach otwarcia udziela odpowiedni urząd miejski lub gminy.

Zagrożenie dla środowiska na skutek niewłaściwego usuwania baterii!

Baterii nie wolno wyrzucać do odpadów komunalnych, za te baterie należy przekazywać do komunalnych punktów gromadzenia odpadów niebezpiecznych.

Tłumaczenie i przygotowanie na język polski © MIP 2018. Wszelkie prawa zastrzeżone.

Gwarancja

1. Jeżeli w ciągu 12 miesięcy od daty zakupu dojdzie do usterki urządzenia, zostanie ono bezpłatnie naprawione lub wymienione na nowe pod warunkami:
2. Oryginalny dowód sprzedaży (paragon lub faktura VAT) wraz z datą zakupu zostanie dołączony wraz z wadliwym urządzeniem.
3. Gwarancja nie obejmuje uszkodzeń spowodowanych korzystaniem z akcesorii lub innych urządzeń peryferyjnych, które nie są oryginalnymi produktami Divoom.
4. Gwarancja nie obejmuje uszkodzeń spowodowanych: modyfikacjami, naprawami oraz rozmontowywaniem produktu przez osoby, które nie są autoryzowane przez producenta. Każda wadliwa część lub urządzenie pozostaje we własności producenta. Gwarancja nie obejmuje żadnych uszkodzeń powstałych w wyniku nieprawidłowego użytkowania, uderzenia, upadku, czy zaniedbań produktu.