

# Divoom®



## Divoom AuraBulb

## Instrukcja obsługi v. 1.0

Tłumaczenie i przygotowanie na j. zyk polski © MIP 2018.

Wszelkie prawa zastrzeżone.

## Uwaga !

Prosimy o uważne zapoznanie się z poniższymi ostrzeżeniami:

- Prosimy o przestrzeganie zaleceń użytkownika oraz instalacji zawartych w instrukcji.
- Głównik należy zawsze umieszczać na gładkiej i stabilnej powierzchni
- Prosimy umieszczać głównik na otwartej przestrzeni, aby uzyskać najlepszą jakość dźwięku. Nie należy zastawiać otoczenia głównika.
- Nie wolno wkładać żadnych przedmiotów do wnętrza głównika.

Należy unikać nacisku, czy siły na głównik.

- Prosimy przechowywać głównik w temperaturze pokojowej.

Nie wolno umieszczać głównika blisko źródeł ciepła (piece, kaloryfery, grzejniki) oraz narażać go na bezpośrednie nasłonecznienie. Należy trzymać głównik z dala od wszelkich źródeł otwartego ognia.

- Nie wolno samodzielnie dokonywać napraw głównika.

W przypadku problemów prosimy zwrócić się do autoryzowanego serwisu.

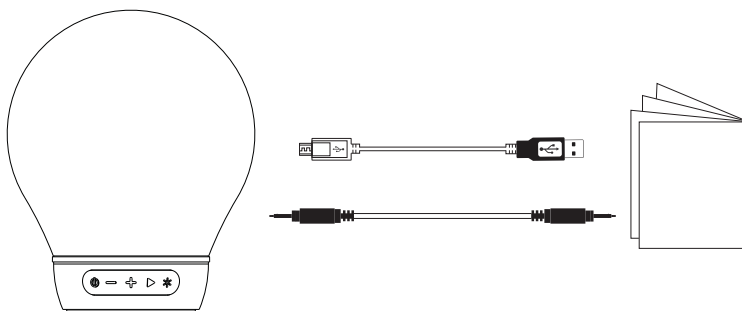
- Aby uniknąć ryzyka porażenia prądem, nie wolno narażać głównika na działanie wody lub używać na mokrej powierzchni.

## Witamy

Dziękujemy za zakup produktu Divoom. AuraBulb to wielofunkcyjne urządzenie muzyczne. Jest to głównik Bluetooth, lampa, zestaw głośnomówiący oraz budzik. Wszystko to zawarte w formie jednego urządzenia o oryginalnym kształcie przypominającym klasyczny arówek.


## W zestawie

- 1 szt. AuraBulb
- 1 szt. kabel USB
- 1 szt. kabel audio 3.5 mm
- 1 szt. instrukcja obsługi
- 1 szt. pokrowiec



## Przyciski

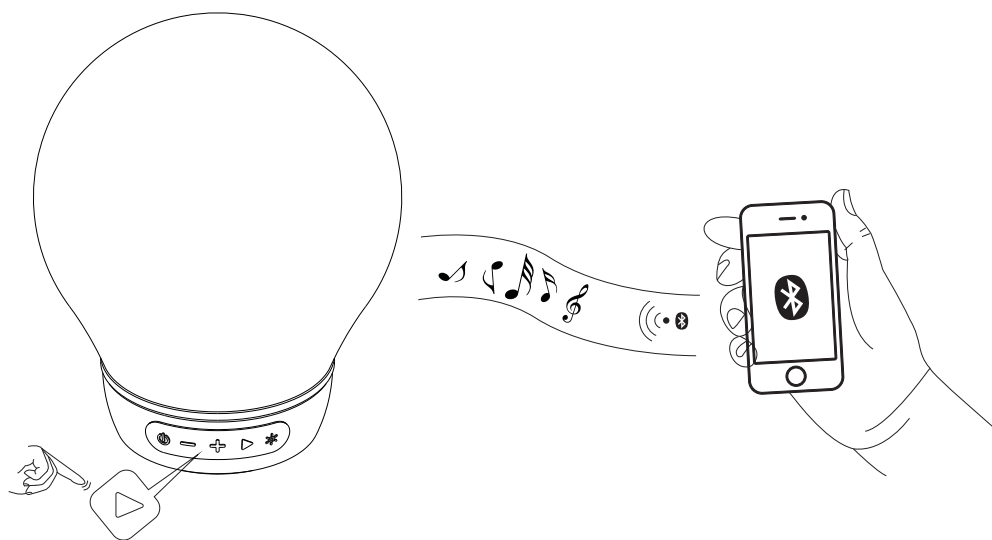
1. Przycisk włączania / wyłączenia
2. Krótkie naciśnięcie: zmniejszenie głośności  
Długie naciśnięcie: poprzednia piosenka
3. Krótkie naciśnięcie: zwiększenie głośności  
Długie naciśnięcie: następna piosenka
4. Odtwarzanie / Pauza / Głośnomówiący / Stop alarmu
5. Przycisk zmiany efektu świetlnego
6. Wejście Aux
7. Port ładowania Micro USB



## Łączenie Bluetooth i używanie AuraBulb

Wciśnij przycisk włączania / wyłączenia, aby włączyć urządzenie, wskaźnik zacznie migać na niebiesko i przechodzi w tryb parowania.

- Otwórz funkcję Bluetooth w swoim urządzeniu i wyszukaj AuraBulb.
- Z listy dostępnych urządzeń wybierz AuraBulb.
- Już możesz zacząć słuchać muzyki.
- Naciśnij długo przycisk włączania / wyłączenia, aby wyłączyć głośnik.



## Zmiana połączzonego urządzenia Bluetooth na inne

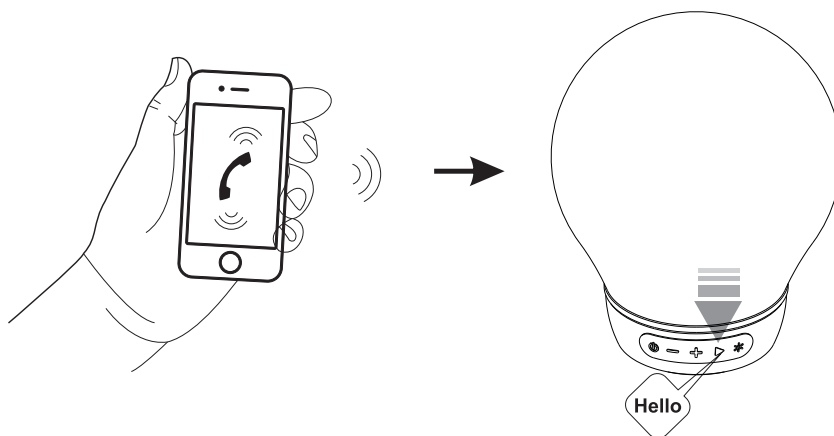
Możesz zmienić aktualnie połączony urządzenie Bluetooth na inne, wykonując następujące kroki:

1. Naciśnij długo przycisk funkcji głośnomówiącej.
2. Wskaźnik LED zacznie szybko migać na niebiesko.
3. AuraBulb jest gotowy do parowania.

## Zestaw głośnomówiący

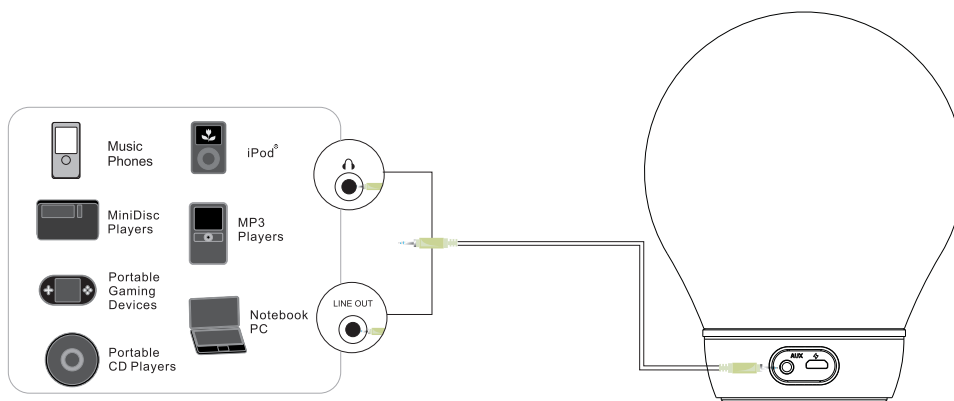
Naciśnij przycisk funkcji głośnomówiącej, aby odebrać połączenie przychodzące.  
LUB

Naciśnij i przytrzymaj przycisk funkcji głośnomówiącej przez 2 sekundy i zwolnij go, aby odrzucić połączenie przychodzące.



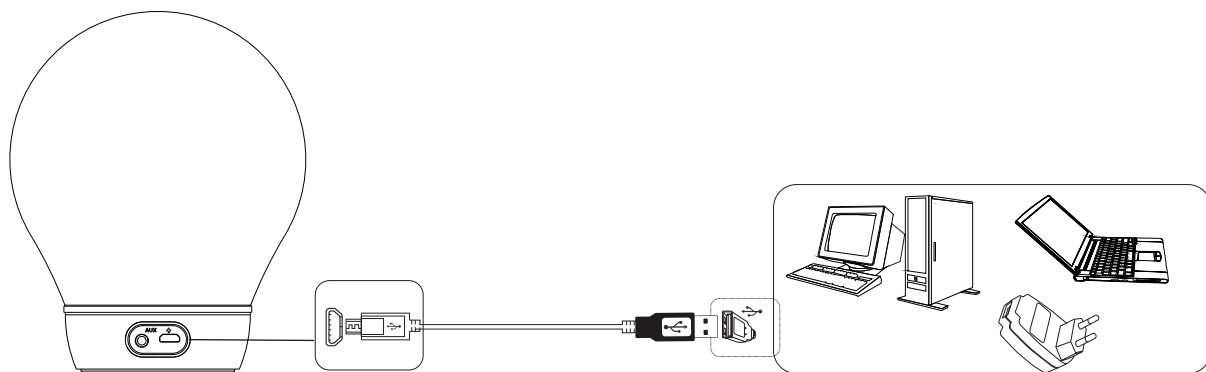
## Urządzenia bez Bluetooth

Podłącz zewnętrzny kabel audio 3.5 mm do wejścia AUX AuraBulb oraz do źródła dźwięku.



## Ładowanie

AuraBulb może być ładowany zarówno za pośrednictwem portów USB komputera oraz ładowarek AC. Czas ładowania może różnić się w zależności od portu/ładowarki. Pełne naładowanie zajmuje ok. 2 - 3 godzin.



## Wskaźnik LED

Włączanie zasilania --- miga na niebiesko

Tryb parowania --- miga na niebiesko

Bluetooth połączony --- świeci na niebiesko

Ładowanie --- świeci na czerwono

W pełni naładowany --- czerwone światło gaśnie

## Efekty świetlne

Wciśnij przycisk 5, aby zmienić efekt podświetlenia.

**Zainstaluj aplikację "Divoom AuraBulb" na swoim urządzeniu przenośnym, aby korzystać z dodatkowych funkcjonalności AuraBulb.**



## Cechy AuraBulb

- 2" głośnik 5 watowy + 2x radiatorzy pasywne.
- Bezpłatne aplikacje sterujące dla iOS i Androida.
- Pełnozakresowe podświetlenie RGB LED zapewni fantastyczne efekty kolorystyczne, do wyboru s miliony kolorów!
- Idealne rozwiązanie dla poprawienia snu, dzięki inteligentnemu budzikowi.
- Wbudowany zestaw głośnomówiący pozwala na bezproblemowe odbieranie i prowadzenie rozmów telefonicznych.

## Specyfikacja

- Wymiary: 120L \* 120W \* 147H mm
- Waga: 350g
- Rozmiar przetwornika: 2" pełny zakres + 2" pasywny
- Moc wyjściowa: 5W
- Pasmo przenoszenia: 60-20000Hz
- Stosunek sygnału do szumu: 75 dB
- Czas odtwarzania: do 6 godzin
- Pojemność baterii: 1200mAh
- Czas ładowania baterii: 2-3 godziny
- Napięcie baterii: 3.7V
- Ładowanie za pomocą kabla USB: 5V-1A
- Bluetooth: V4.0 SMART
- Zasięg bezprzewodowy: do 10 metrów





Niniejszym Shenzhen Divoom Technology Co.,LTD oświadczam, że AuraBulb jest zgodny z zasadniczymi wymaganiami oraz innymi stosownymi postanowieniami dyrektywy 1999/5/WE.



Nie należy wyrzucać tego produktu, w celu ochrony środowiska, do domowego kosza na śmieci, lecz w odpowiednio do tego przeznaczonych miejscach. Informacji o punktach zbiorczych i ich godzinach otwarcia udziela odpowiedni urząd miejski lub gminy.

Zagrożenie dla środowiska na skutek niewłaściwego usuwania baterii!

Baterii nie wolno wyrzucać do odpadów komunalnych, te baterie należy przekazywać do komunalnych punktów gromadzenia odpadów niebezpiecznych.

Tłumaczenie i przygotowanie na język polski © MIP 2018. Wszelkie prawa zastrzeżone.

## Gwarancja

1. Jeżeli w ciągu 12 miesięcy od daty zakupu dojdzie do usterki urządzenia, zostanie ono bezpłatnie naprawione lub wymienione na nowe pod warunkami:
2. Oryginalny dowód sprzedaży (paragon lub faktura VAT) wraz z datą zakupu zostanie dołączony wraz z wadliwym urządzeniem.
3. Gwarancja nie obejmuje uszkodzeń spowodowanych korzystaniem z akcesorii lub innych urządzeń peryferyjnych, które nie są oryginalnymi produktami Divoom.
4. Gwarancja nie obejmuje uszkodzeń spowodowanych: modyfikacjami, naprawami oraz rozmontowywaniem produktu przez osoby, które nie są autoryzowane przez producenta. Każda wadliwa część lub urządzenie pozostaje we własności producenta. Gwarancja nie obejmuje żadnych uszkodzeń powstałych w wyniku nieprawidłowego użytkowania, uderzenia, upadku, czy zaniedbań produktu.